



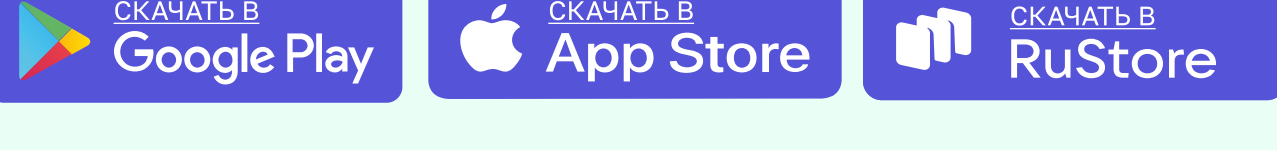
Государственные услуги для детей 14 лет и старше

Регистрация

Дети в возрасте 14 лет и старше могут оформить учётную запись на Госуслугах самостоятельно

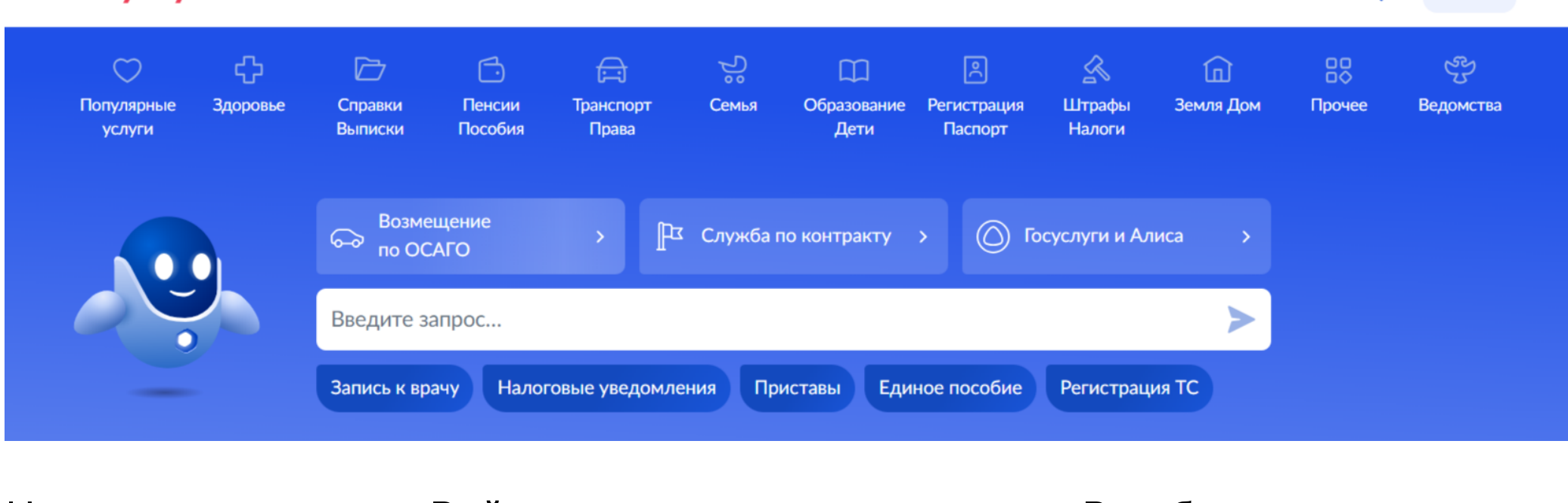
Профиль детей на Госуслугах — это доступ к образовательным ресурсам и другим полезным сервисам и опциям, которые постоянно дополняются:

- Электронный дневник на портале:** самая актуальная информация об успеваемости, посещаемости и домашних заданиях школьника. Сервис также доступен через мобильное приложение «Цифровая школа Оренбуржья».
- Школьное портфолио ребёнка на Госуслугах:** лента событий в школе, статистика успеваемости, динамика среднего балла по предметам, результаты проверочных работ, счётчик дней до начала каникул.
- Цифровой профиль ученика:** индивидуальная образовательная траектория обучающегося и его показатели — оценки по контрольным работам, успеваемость по четвертям, процент вовлечённости в учебный процесс, достижения, сведения о включении в реестр талантливых детей Оренбургской области, результаты государственной итоговой аттестации, возможность подачи апелляции. Здесь можно посмотреть информацию о классном руководителе со ссылкой на чат в платформе «Сферум», а цифровой помощник направит на ресурс «Моя школа», где ребята ждут интересные интерактивные уроки и библиотека верифицированного образовательного контента.
- Цифровая школа Оренбуржья:** просмотр электронного дневника обучающегося на портале <https://de.edu.orb.ru/> или через одноименное мобильное приложение. Сервис об успеваемости, посещаемости и домашних заданиях. Дополнительный доступ к дневнику получать не нужно, он уже доступен при входе.
- Проект «Пушкинская карта»:** возможность посещать театры и музеи, ходить в кино и на концерты за счёт государства.
- Проект «Я ШАГАЮ!»:** пешие маршруты по достопримечательностям Оренбуржья, медико-профилактические мероприятия, спортивные и культурные события.



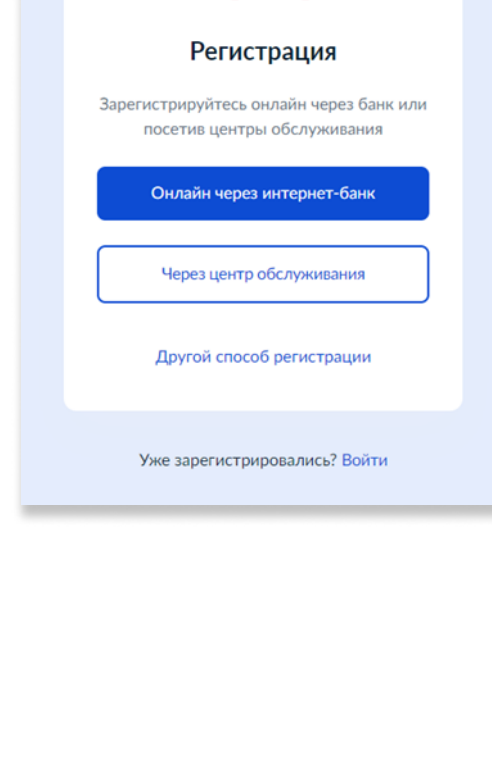
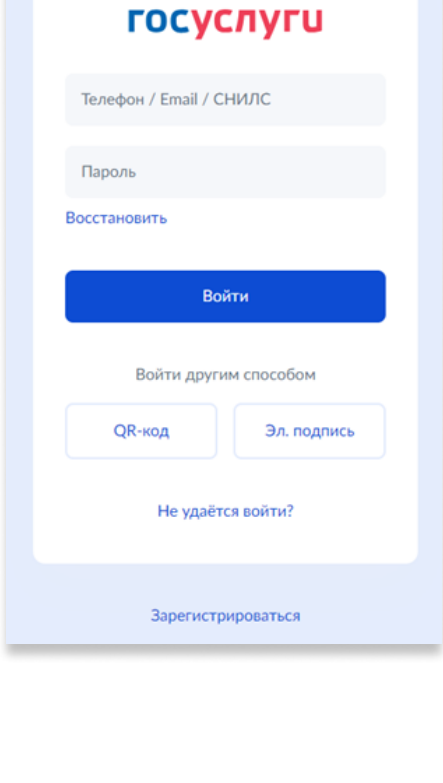
Регистрация пользователя 14 лет и старше на Госуслугах: быстро и просто

1. Откройте в браузере страницу Госуслуг по ссылке www.gosuslugi.ru




Нажмите на кнопку «Войти» в правом верхнем углу портала, откроется окно авторизации. Чтобы создать новую учётную запись, нужно нажать на кнопку «Зарегистрироваться»

Вам будет предложено несколько способов регистрации на портале



1 - самый простой и быстрый способ - онлайн через банк

Регистрация доступна из любого места, где есть интернет.

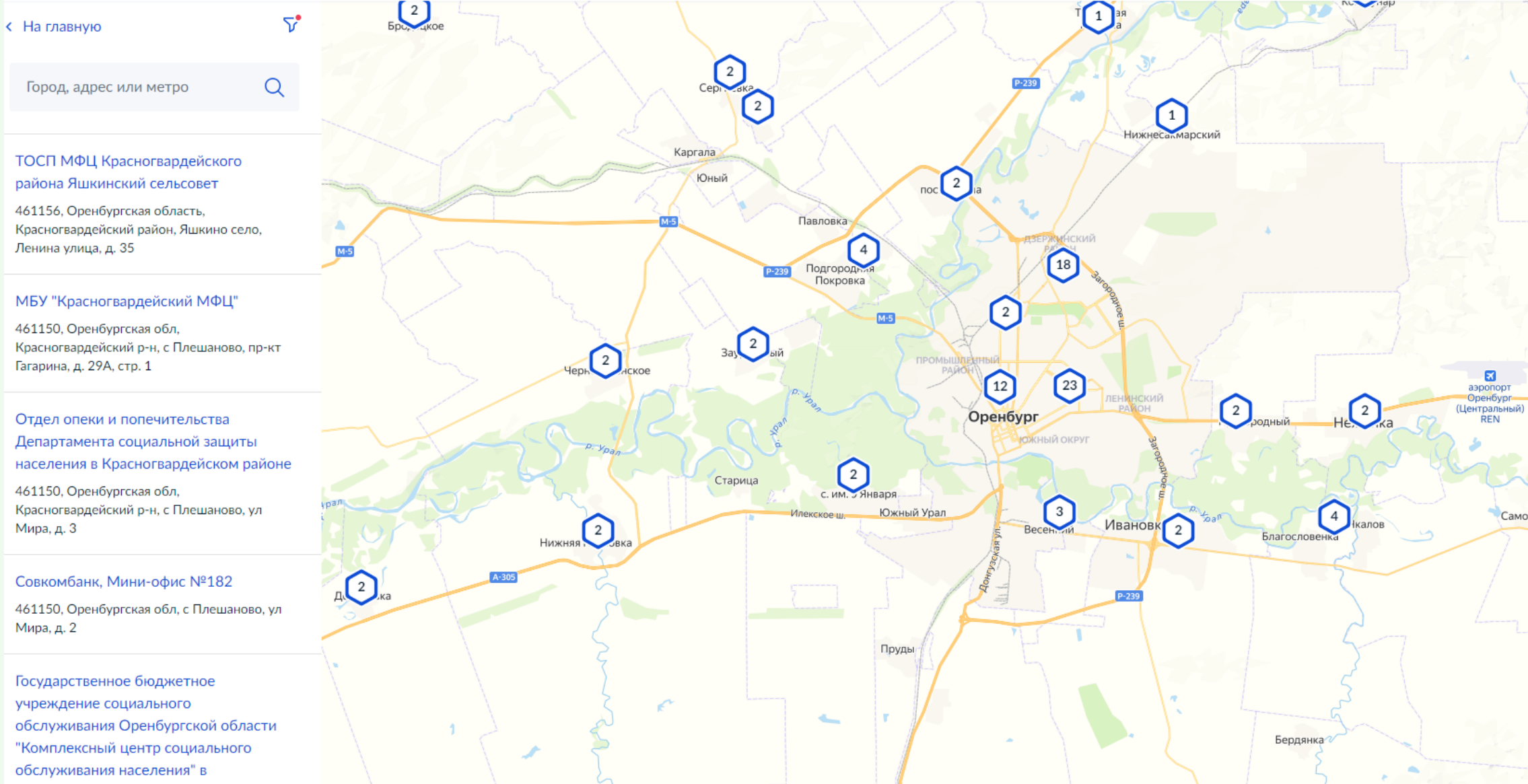


Как регистрироваться?

- Перейти на сайт или в приложение одного из банков-партнёров. Банки подтвердят личность по тем данным, которые есть у них в системе, — паспорту, телефону, электронной почте и СНИЛС
- Пользоваться Госуслугами можно сразу после успешных проверок ведомствами — это занимает от 10 минут до 5 дней
- Пароль для первого входа на Госуслуги придёт в смс по указанному в банке номеру телефона

2 способ - лично в центре обслуживания

Он подойдёт для тех, у кого нет доступа в интернет или кому сложно работать за компьютером.



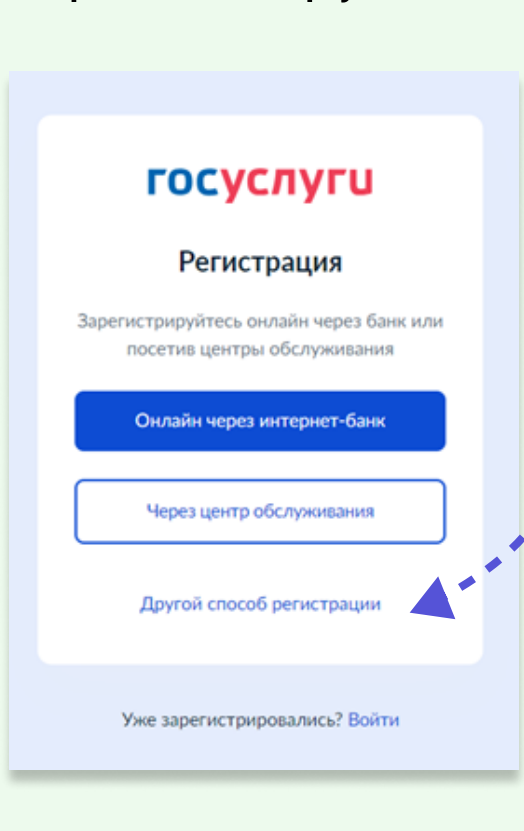
- Выберите удобный центр обслуживания и придите туда с паспортом и СНИЛС
- Скажите специалисту центра, что хотите зарегистрироваться на Госуслугах. Сообщите свои контактные данные — телефон и электронную почту
- Сотрудник создаст личный кабинет на Ваше имя и отправит данные документов на проверку в ведомства — обычно она занимает от 15 минут до 5 дней
- После проверки Вы получите на телефон пароль для первого входа на Госуслуги. В качестве логина используйте номер телефона, на который Вы получили пароль, или СНИЛС

Смените полученный пароль. Также нужно дополнительно защитить данные — установить контрольный вопрос и подключить вход с подтверждением по смс

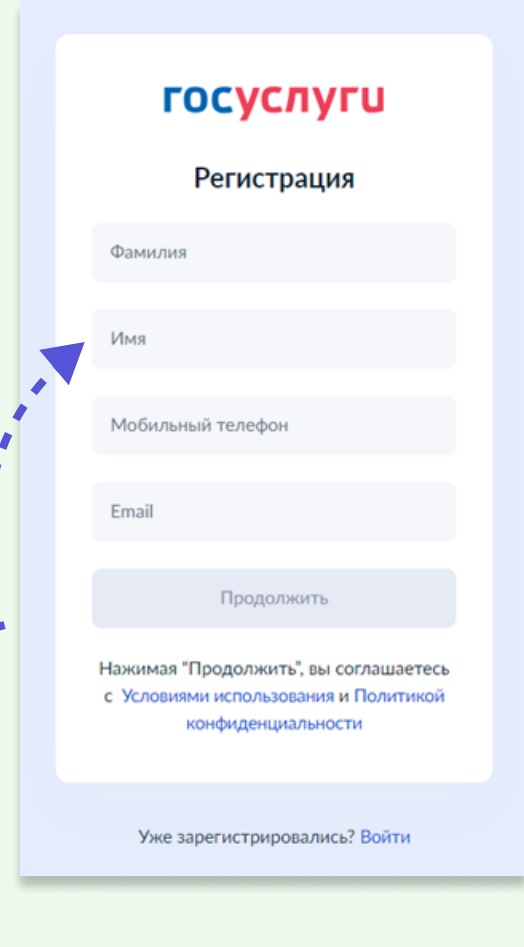
3 способ - при помощи номера телефона и электронной почты

Регистрация проходит в четыре этапа.

- На странице регистрации выберите вариант «Другой способ регистрации»



- Укажите свои ФИО, телефон и электронную почту



- Подтвердите учётную запись по телефону, введя код из смс. Проверка кода произойдёт автоматически после ввода последней цифры. Если удобнее использовать почту, выберите «Подтвердить по почте»
- Перейдите по ссылке в письме, которое придёт на указанную при регистрации электронную почту
- Придумайте или сгенерируйте пароль

Поздравляем, Вы зарегистрированы на Госуслугах!

